

# TRATORES TRANSPORTADORES

O equipamento ideal para potencializar  
a sua produção, com **economia e agilidade.**



# TRATORES TRANSPORTADORES

Conheça a linha completa



TAM1200

TM1500

NOVO  
TM2500R

TM3000R

TM3000RC

## IMPLEMENTOS DISPONÍVEIS

Somente para modelos com caixa reduzida e TDP



LÂMINA NIVELADORA



COLETOR DE LIXO



DISTRIBUIDOR



PULVERIZADOR



GUINCHO DE ARRASTE



TRITURADOR  
DE GALHOS  
OU ENSILADEIRA

Consulte a possibilidade projetos especiais para acoplar outros implementos.

# NOSSOS DIFERENCIAIS

Conheça os diferenciais que nos tornam referência na fabricação de tratores e implementos agrícolas.



## FABRICAÇÃO PRÓPRIA

de peças de reposição e implementos, que garantem mais agilidade no fornecimento e maior durabilidade para os equipamentos.



## ASSISTÊNCIA TÉCNICA

Equipe de Pós Vendas especializada para resolver eventuais dúvidas e manutenção dos equipamentos.



## 48 ANOS NO MERCADO

construindo uma reputação sólida e fornecendo equipamentos de ótima qualidade.





**NOVO**

# **TM2500R**

**UM NOVO DESIGN, COM  
A QUALIDADE QUE VOCÊ  
CONHECE.**



### **BANCO AUXILIAR**

Opcional que possibilita transportar um passageiro



### **FARÓL COM DRL**

Farol com DRL e faróis auxiliares na parte frontal e traseira do trator



### **NOVO PAINEL**

Painel com novo design e funções, plataforma com porta USB e porta objetos



**MOLDEMAQ**

## TRATOR TRANSPORTADOR 4x4

# TAM1200

Motor Buffalo	Horizontal, 4 tempos, 1cil
Potência nominal (kw)	13 CV (9,6) a 2.400rpm
Cilindradas	638 cm <sup>3</sup>
Capacidade Carga (kg)	1.200kg
Freio principal	Tambor no cardã
Refrigeração	Água
Nº de marchas / Sincronizado	5 F / 1 R
Velocidade (Km/h)	3,13 á 17   Ré: 4,1
Direção	Hidrostática / Articulada
Eixo diferencial	Fabricação própria
Tanque (L)	9 Litros
Pneu/aro	600X12
Medidas do trator	A 2 m   L 1,65 m   C 4,79 m
Carroceria basculante (1.09 m <sup>3</sup> )	A 0,32 m   L 1,45 m   C 2,35 m
Carroceria fixa (0.87 m <sup>3</sup> )	A 0,32 m   L 1,16 m   C 2,35 m
Carroceria cafeeira (1.88 m <sup>3</sup> )	A 0,69 m   L 1,16 m   C 2,35 m
Assoalho em madeira plástica: material sustentável e durável	

**Itens de série:** Câmbio localizado na direita do operador, cinto de segurança, santo antônio, espelho-retrovisor, horímetro e assento anatômico com regulagem de pressão.

**Cores disponíveis:** azul.



## TRATOR TRANSPORTADOR 4x4

# TM1500

Motor Yanmar diesel	Vertical, 4 tempos, 3cil
Potência nominal (kw)	22,2 CV (16,3) a 3600rpm
Cilindradas	854 cm <sup>3</sup>
Capacidade Carga (kg)	1.500kg
Freio principal	Tambor no cardã
Refrigeração	Água
Nº de marchas / Sincronizado	5 F / 1 R
Velocidade (Km/h)	4,93 á 26,49   Ré: 6,46
Direção	Hidrostática / Articulada
Eixo diferencial	Fabricação própria
Tanque (L)	25 Litros
Medidas do trator	A 2,12 m   L 1,77 m   C 5 m
Carroceria basculante (1.69 m <sup>3</sup> )	A 0,40 m   L 1,68 m   C 2,52 m
Carroceria fixa (1.31 m <sup>3</sup> )	A 0,40 m   L 1,30 m   C 2,52 m
Pneu/aro	700X12
Assoalho em madeira plástica: material sustentável e durável	



**Itens de série:** Câmbio localizado na direita do operador, cinto de segurança, santo antônio, espelho-retrovisor, horímetro e assento anatômico com regulagem de pressão.

**Opcional:** Para-brisa, sobretampa, estepe.

**Cores disponíveis:** azul, verde, laranja, prata ou vermelho.

## TRATOR TRANSPORTADOR 4x4

# TM1500R

Motor Kubota diesel	Vertical, 4 tempos, 3cil
Potência nominal (kw)	24,8 CV (18,5) a 3000rpm
Cilindradas	1,123 cm <sup>3</sup>
Capacidade Carga (kg)	1.500kg
Freio principal	Tambor no cardã
Refrigeração	Água
Caixa de câmbio simples e reduzida	
Nº de marchas / Sincronizado	10 F / 2 R
Velocidade (Km/h)	2,1 á 27   Ré: 2,7 e 7,2
Direção	Hidrostática / Articulada
Eixo diferencial	Fabricação própria
Tanque (L)	25 Litros
Medidas do trator	A 2,21 m   L 1,77 m   C 5 m
Carroceria basculante (1.68 m <sup>3</sup> )	A 0,40 m   L 1,67 m   C 2,52 m
Carroceria fixa (1.31 m <sup>3</sup> )	A 0,40 m   L 1,30 m   C 2,52 m
Pneu/aro	750x15
Assoalho em madeira plástica: material sustentável e durável	

**Itens de série:** Câmbio localizado na direita do operador, cinto de segurança, santo antônio, espelho-retrovisor, horímetro e assento anatômico com regulagem de pressão.

**Opcional:** Kit estepe, para-brisa, sobretampa, lâmina niveladora e tomada de potência.

**Cores disponíveis:** azul, verde, laranja, prata ou vermelho.



## NOVO TRATOR TRANSPORTADOR 4x4

# TM2500R

Motor Kubota diesel	Vertical, 4 tempos, 3cil
Potência nominal (kw)	24,8 CV (18,5) a 3000rpm
Cilindradas	1.123 cm <sup>3</sup>
Capacidade Carga (kg)	2.500kg
Freio principal	Disco/Tambor no cardã
Refrigeração	Água
Caixa de câmbio simples e reduzida	
Nº de marchas sincronizada	10 F / 2 R
Velocidade (Km/h)	2,1 á 27   Ré: 2,7 e 7,2
Direção	Hidrostática / Articulada
Eixo diferencial	Fabricação própria
Tanque (L)	25 Litros
Medidas do trator	A 2,26 m   L 1,70 m   C 5,19 m
Carroceria interno (1.68 m <sup>3</sup> )	A 0,40 m   L 1,67 m   C 2,52 m
Pneu/aro	750x15
Tomada de potência opcional	540rpm constante
Assoalho em madeira plástica: material sustentável e durável	

**Itens de série:** Câmbio localizado na direita do operador, cinto de segurança, santo antônio, espelho-retrovisor, assento anatômico com regulagem de pressão, farol auxiliar frontal, painel de instrumentos de indicação.

**Opcional:** Kit estepe, para-brisa, sobretampa, lâmina niveladora, tomada de potência, banco auxiliar, farol auxiliar traseiro.

**Cores disponíveis:** azul, verde, laranja, prata ou vermelho.





## TRATOR TRANSPORTADOR 4x4

# TM3000

Motor Yanmar diesel	Vertical, 4 tempos, 3cil
Potência nominal (kw)	36,4 CV (26,8) a 3000rpm
Cilindradas	1.642 cm <sup>3</sup>
Capacidade Carga (kg)	3.000kg
Freio principal	Disco/Tambor nas rodas
Refrigeração	Água
Caixa reduzida	Opcional
Nº de marchas / Sincronizado	5 F e 1 R
Velocidade (Km/h)	3,1 á 38,8 / Ré: 3,7 e 9,03
Direção	Hidrostática / Articulada
Eixo diferencial	Fabricação própria
Tanque (L)	25 Litros
Medidas do trator	A 2,22 m   L 1,75 m   C 5,74 m
Carroceria interno (2.04 m <sup>3</sup> )	A 0,40 m   L 1,67 m   C 3,05 m
Pneu/aro	10.0/75 R15.3
Tomada de potência	540rpm constante
Assoalho em madeira plástica: material sustentável e durável	

**Itens de série:** Câmbio localizado na direita do operador, cinto de segurança, espelho-retrovisor, tomada de potência, horímetro e assento anatômico com regulagem de pressão.

**Opcional:** Para-brisa, sobretampa, estepe.

**Cores disponíveis:** azul, verde, laranja, prata ou vermelho.



## TRATOR TRANSPORTADOR 4x4

# TM3000R

Motor Kubota diesel	Vertical, 4 tempos, 4 cilindros
Potência nominal (kw)	34,4 CV (25,3) a 3000rpm
Cilindradas	1.498 cm <sup>3</sup>
Capacidade Carga (kg)	3.000kg
Freio principal	Disco/Tambor nas rodas
Refrigeração	Água
Caixa de câmbio simples e reduzida	
Nº de marchas / Sincronizado	10 F / 2 R
Velocidade (Km/h)	3,1 á 38,8 / Ré: 3,7 e 9,03
Direção	Hidrostática / Articulada
Eixo diferencial	Fabricação própria
Tanque (L)	25 Litros
Medidas do trator	A 2,22 m   L 1,75 m   C 5,74 m
Carroceria interno (2.04 m <sup>3</sup> )	A 0,40 m   L 1,67 m   C 3,05 m
Pneu/aro	10.0/75 R15.3
Tomada de potência	540rpm constante
Assoalho em madeira plástica: material sustentável e durável	



**Itens de série:** Câmbio localizado na direita do operador, cinto de segurança, espelho-retrovisor, tomada de potência, horímetro e assento anatômico com regulagem de pressão.

**Opcional:** Sobretampa, estepe, lâmina, Cabine com ar condicionado e som.

**Cores disponíveis:** azul, verde, laranja, prata ou vermelho.



## TRATOR TRANSPORTADOR 4x4

# TM3000RC

Motor Kubota diesel	Vertical, 4 tempos, 3cil
Potência nominal (kw)	34,4 CV (25,3) a 3000rpm
Cilindradas	1,498 cm <sup>3</sup>
Capacidade Carga (kg)	3.000kg
Freio principal	Disco/Tambor nas rodas
Refrigeração	Água
Caixa de câmbio simples e reduzida	
Nº de marchas / Sincronizado	10 F / 2 R
Velocidade (Km/h)	3,1 á 38,8 / Ré: 3,7 e 9,03
Direção	Hidrostática / Articulada
Eixo diferencial	Fabricação própria
Tanque (L)	25 Litros
Medidas do trator	A 2,22 m   L 1,75 m   C 5,74 m
Carroceria interno (2.04 m <sup>3</sup> )	A 0,40 m   L 1,67 m   C 3,05 m
Pneu/aro	10.0/75 R15.3
Tomada de potência	540rpm constante
Assoalho em madeira plástica: material sustentável e durável	



**Itens de série:** Câmbio localizado na direita do operador, cinto de segurança, espelho-retrovisor, horímetro e assento anatômico com regulagem de pressão, Cabine com ar condicionado e som.

**Opcional:** Sobretampa, estepe, e lâmina.

**Cores disponíveis:** azul, verde, laranja, prata ou vermelho.



## TRATOR TRANSPORTADOR 4x4

# TM3000R COLETOR

Motor Kubota diesel	Vertical, 4 tempos, 3cil
Potência nominal (kw)	34,4 CV (26,8) a 3000rpm
Cilindradas	1,498 cm <sup>3</sup>
Capacidade Carga (kg)	1.000kg
Freio principal	Disco/Tambor nas rodas
Refrigeração	Água
Caixa de câmbio simples e reduzida	
Nº de marchas / Sincronizado	10 F / 2 R
Velocidade (Km/h)	3,1 á 38,8 / Ré: 3,7 e 9,03
Direção	Hidrostática / Articulada
Eixo diferencial	Fabricação própria
Tanque (L)	25 Litros
Medidas do trator	A 2,25 m   L 1,80 m   C 6,02
Caçamba interno (3.89 m <sup>3</sup> )	A 1,23 m   L 1,55 m   C 2,04 m
Pneu/aro	10.0/75 R15.3
Tomada de potência	540rpm constante

Assoalho em madeira plástica: material sustentável e durável

**Itens de série:** Câmbio localizado na direita do operador, cinto de segurança, espelho-retrovisor, horímetro e assento anatômico, sistema basculante e pantográfico hidráulico, kit sinalização, porta ferramentas, gancho de ancoragem.

**Opcional:** Sobretampa, estepe, e lâmina, Cabine com ar condicionado e som.

**Cores disponíveis:** azul, verde, laranja, prata ou vermelho.



**NOVO**

# PULVERIZADOR

IPC1000 • IPC1500

Capacidade máxima	1000L
Peso total (vazio)	205,5 Kg
Altura total máxima	2825mm
Largura máxima	2066mm
Comprimento total	1829mm
Ângulo de atuação do braço de elevação	55°
<b>Modelos de bomba</b>	<b>S120-F / S80-F</b>
Pressão máxima da bomba	S120-D: 45bar / S80-D: 50bar
Vazão da bomba	60L/min
Alcance máximo de pulverização	S120-D: 20m / S80-D: 15m
Tempo para esvaziar o tanque	S120-D: 17 min / S80-D: 35 min
Tempo para encher o tanque	S120-D: 15 min / S80-D: 31 min



## Precisão e eficiência para o seu cultivo

O pulverizador de café IPC1000 foi desenvolvido para produtores que buscam eficiência e precisão na aplicação de insumos agrícolas.

Com uma capacidade de 1000 litros e equipado com bombas de alta pressão, ele oferece ampla pulverização, alcançando até 20 metros. Um equipamento robusto e durável que garante alta performance, fácil operação e otimiza o rendimento da plantação.



## Há mais de 48 anos somos movidos pela força da tradição.

Com uma trajetória de dedicação, comprometimento e inovação, a Moldemaq atua no fornecimento de máquinas e implementos desde 1976.

Nossa sede está localizada em Jaraguá do Sul - SC onde produzimos mais de 5 mil itens de peças de reposição e mais de 15 tipos de máquinas e implementos. A Moldemaq é pioneira no Brasil com a fabricação de implementos para quadriciclo. Entre os nossos principais diferenciais estão:




**Fabricação própria** de máquinas e equipamentos, o que possibilita maior controle de qualidade e garantia de fornecimento de peças de reposição.

**Equipe de Pós vendas** especializada para atendimento em caso de eventuais dúvidas e manutenções.

**Inovação em produtos** que se adequam as necessidades reais de nossos clientes, com segurança e qualidade.

Saiba mais sobre os nossos produtos em: [moldemaq.com.br](http://moldemaq.com.br)

+55 47 3274-3301  
R. Roberto Ziemann, 3733  
Amizade, Jaraguá do Sul  
SC, 89266-700

 @moldemaq  
 moldemaqoficial  
 @moldemaq



**48**  
**ANOS**

The number '48' is rendered in a large, bold, white, sans-serif font. The digit '4' has a black shadow effect on its top-left corner. Below the number, the word 'ANOS' is written in a bold, uppercase, sans-serif font.